





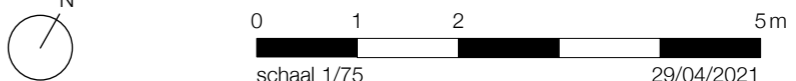


APPARTEMENT 5.01

			
2	2	162.3 m ²	36.3 m ²



N



0 1 2 5m
 schaal 1/75 29/04/2021

1. Deze plattegrond kan eventueel nog aangepast worden naargelang de realisatiewensen.
2. De oppervlaktes en afmetingen, alsook de uitrusting, het meubilair en de keuken zijn louter illustratief en niet-contractueel.
3. De positie en afmetingen van de toestellen zijn illustratief weergegeven.
4. Verlaagde plafonds worden ingetekend volgens noodzaak i.v.m. het wegwerken van technieken.

PALAZEAU

	
Condédreef 91 B-8500 Kortrijk	tel: 056/21 21 11 info@vuylstekeconstruct.be
Industrieweg 118/3 B-9032 Gent	tel: 09/227 01 71 info@adins-vanlooveren.be